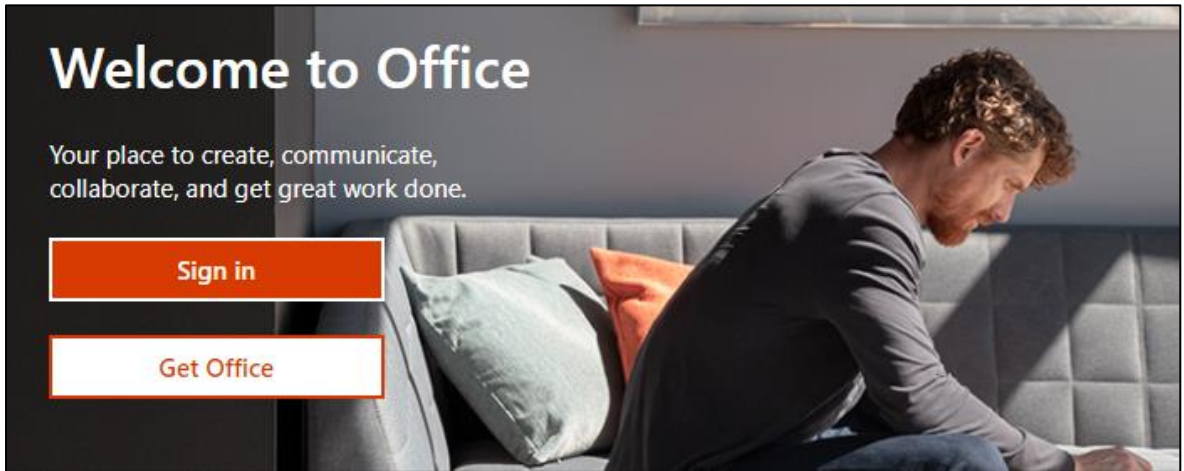
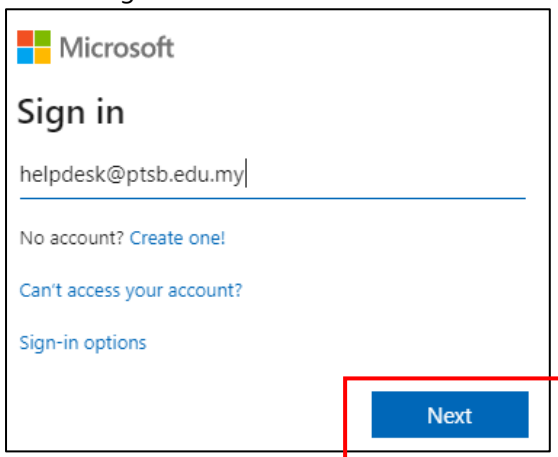


TATACARA PENGAKTIFAN AKAUN MICROSOFT 365 (LOG MASUK KALI PERTAMA)

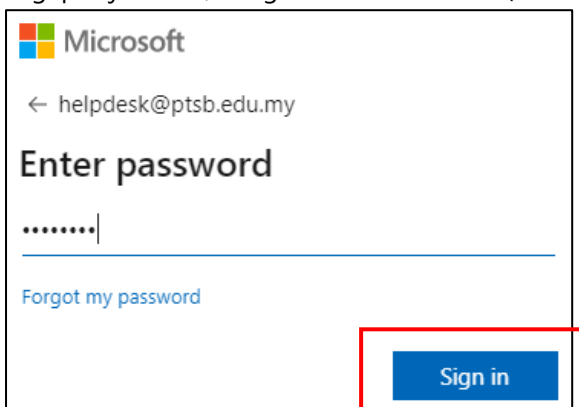
1. Untuk mengakses Microsoft 365, sila layari capaian berikut pada pelayar web (cth: Chrome / Mozilla / Safari dll.) – <https://www.office.com>
Klik pada butang “Sign in”



2. Masukkan alamat emel (cth: Staf PTSB: nama_staf@ptsb.edu.my ATAU Pelajar PTSB: NoKadMatrikPelajar@student.ptsb.edu.my).
Klik butang “Next”.

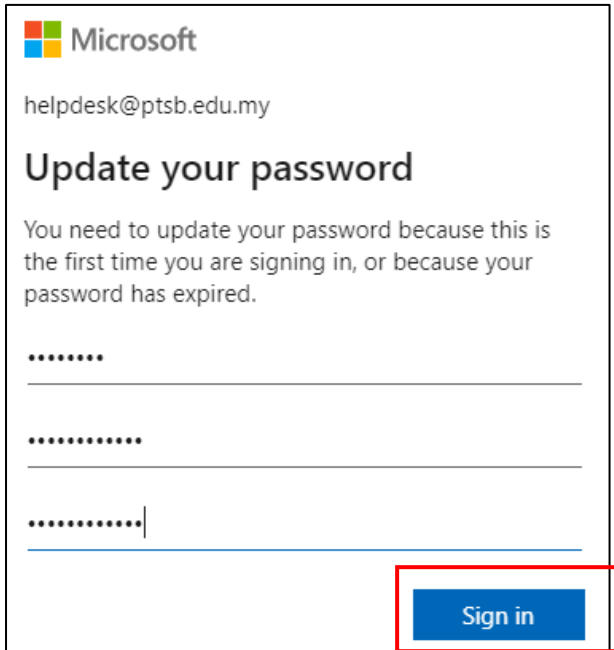


3. Bagi staf PTSB, sila masukkan kata laluan (*default password*) yang diterima daripada pihak Microsoft pada Emel 1GovUC.
Bagi pelajar PTSB, sila gunakan kata laluan (*default password*): **M365@student**



Klik butang “Sign in”

4. Kemaskini kata laluan default kepada kata laluan sendiri. Sila pastikan kata laluan yang baharu mengandungi kombinasi huruf besar, huruf kecil, nombor dan simbol. Klik pada butang **“Sign in”** untuk proses selanjutnya.



Microsoft

helpdesk@ptsb.edu.my

Update your password

You need to update your password because this is the first time you are signing in, or because your password has expired.

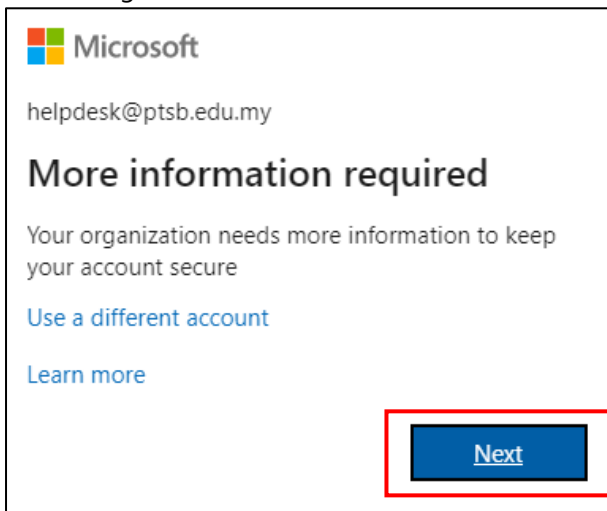
.....

.....

.....|

Sign in

5. Klik butang **“Next”**.



Microsoft

helpdesk@ptsb.edu.my

More information required

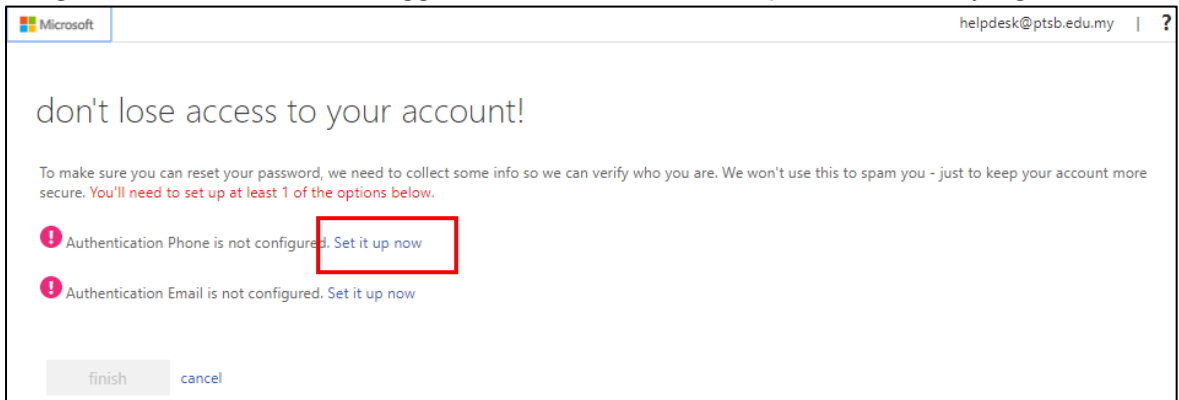
Your organization needs more information to keep your account secure

[Use a different account](#)

[Learn more](#)

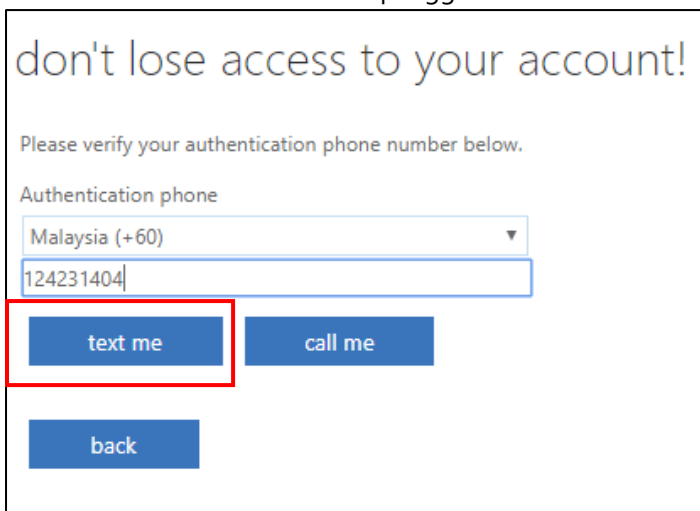
Next

6. Bagi memastikan akaun yang didaftarkan selamat, Microsoft memerlukan pengguna untuk mengesahkan akaun samada menggunakan nombor telefon ataupun alamat emel yang sah.

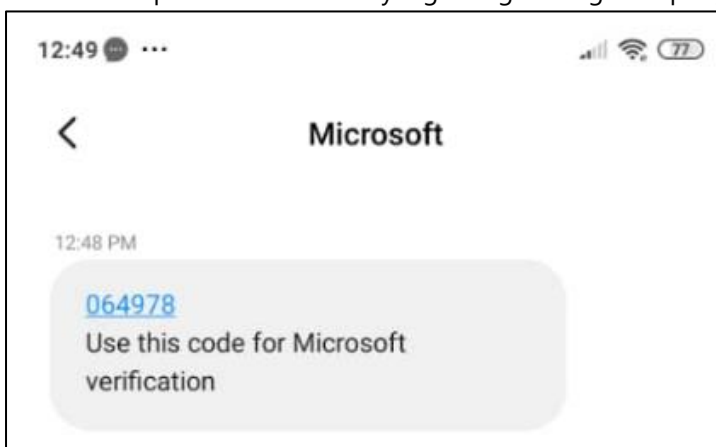


Pilih pada bahagian **"Authentication Phone is not configured"**. Klik pada capaian **"Set it up now"**.

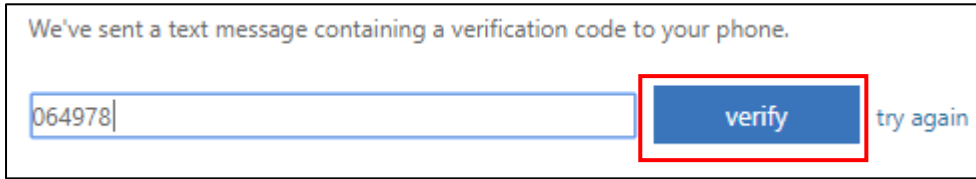
7. Masukkan maklumat telefon dengan memilih negara Malaysia (+60) dan masukkan nombor telefon yang sah. Klik pada butang **"text me"** dan tunggu sehingga kod pengesahan dihantar melalui SMS ke nombor telefon pengguna.



Berikut merupakan contoh SMS yang mengandungi kod pengesahan akaun Microsoft 365.



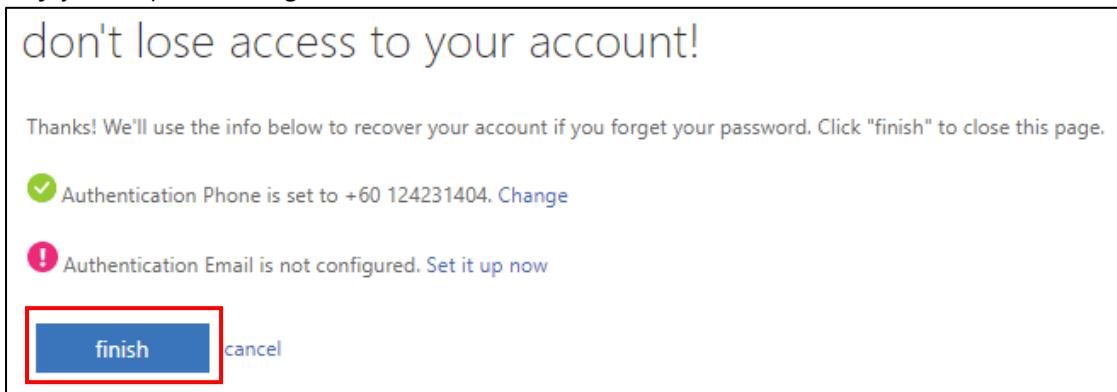
8. Masukkan nombor kod pengesahan dan klik butang **"verify"**.



We've sent a text message containing a verification code to your phone.

064978 | verify | try again

9. Sekiranya pengesahan berjaya dilakukan, berikut merupakan contoh paparan yang telah berjaya. Klik pada butang **"finish"**.



don't lose access to your account!

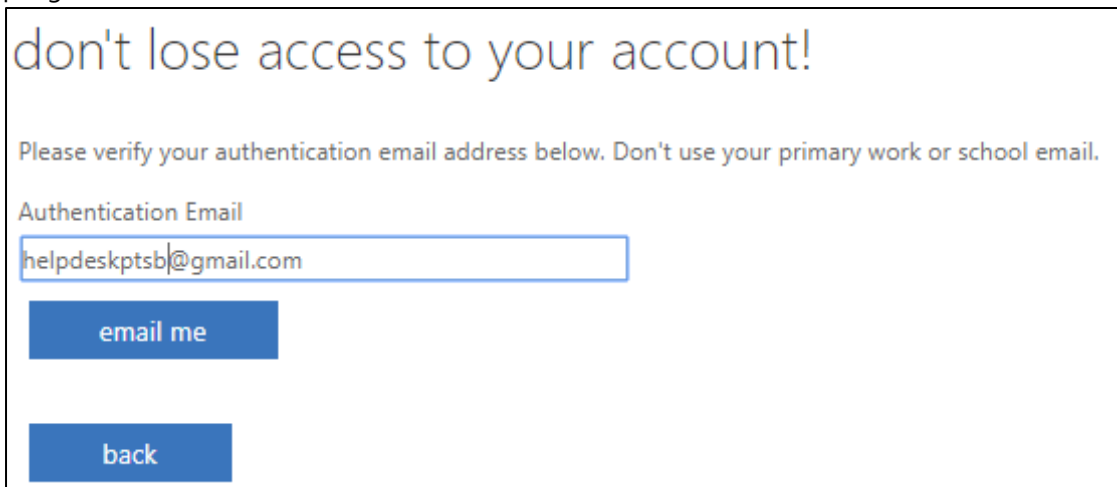
Thanks! We'll use the info below to recover your account if you forget your password. Click "finish" to close this page.

✔ Authentication Phone is set to +60 124231404. [Change](#)

! Authentication Email is not configured. [Set it up now](#)

finish | cancel

10. Pengguna hanya perlu membuat pengesahan dengan satu cara sahaja. Sekiranya pengesahan melalui nombor telefon tidak berjaya, pengguna boleh menggunakan pilihan kedua iaitu menggunakan emel (cth: gmail/hotmail/msn dsb.). Semak inbox untuk mendapatkan kod pengesahan ini.



don't lose access to your account!

Please verify your authentication email address below. Don't use your primary work or school email.

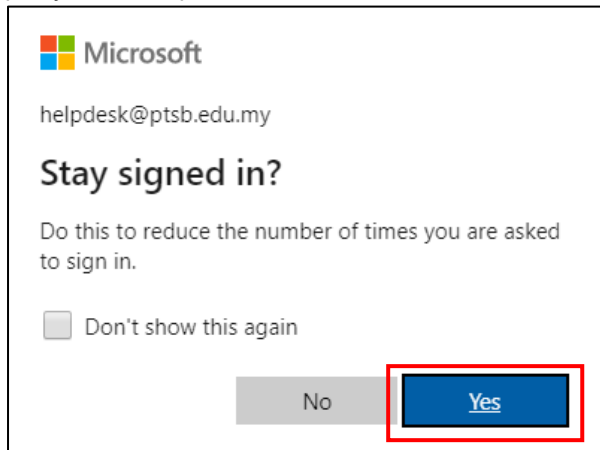
Authentication Email

helpdeskptsb@gmail.com

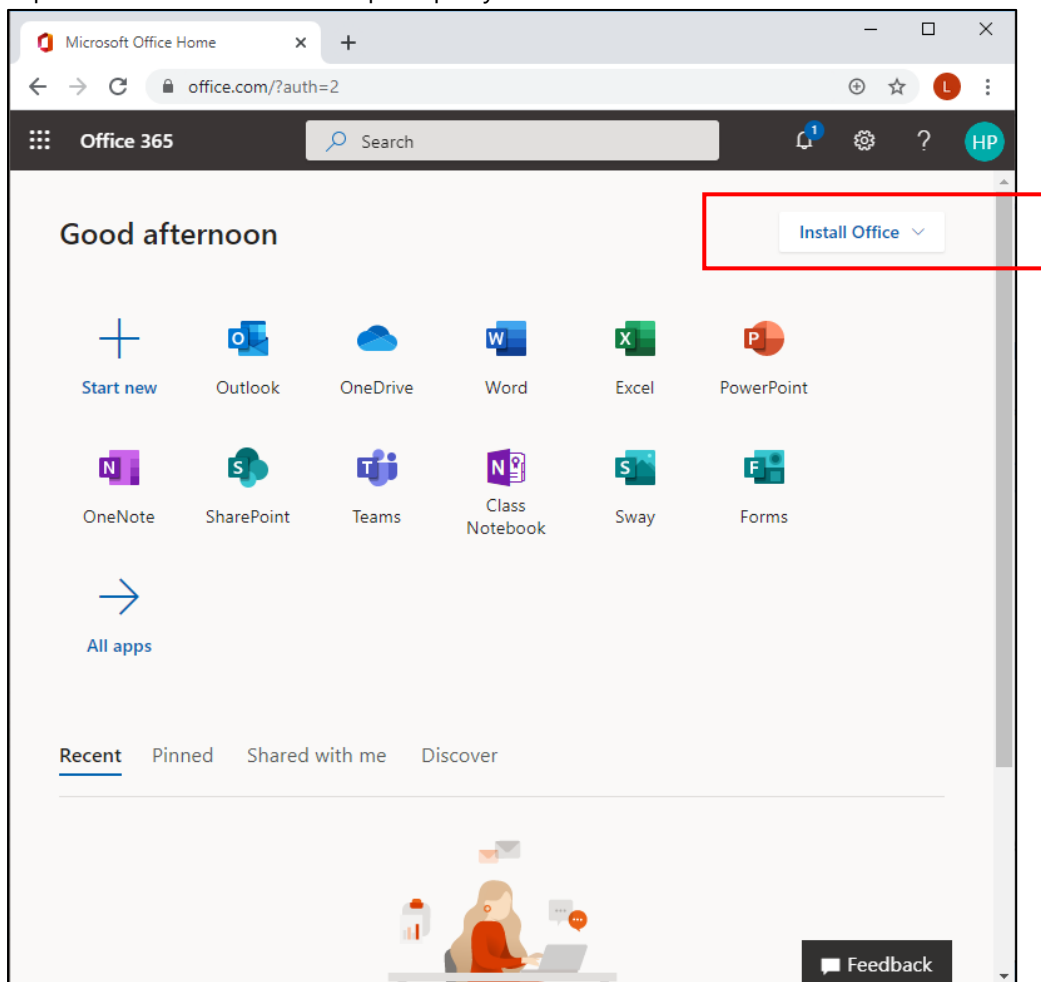
email me

back

11. Klik butang **“Yes”** dan pengguna telah berjaya log masuk ke dalam Microsoft 365 pada pelayar web seperti di bawah:



Paparan dashboard Office 365 pada pelayar web:



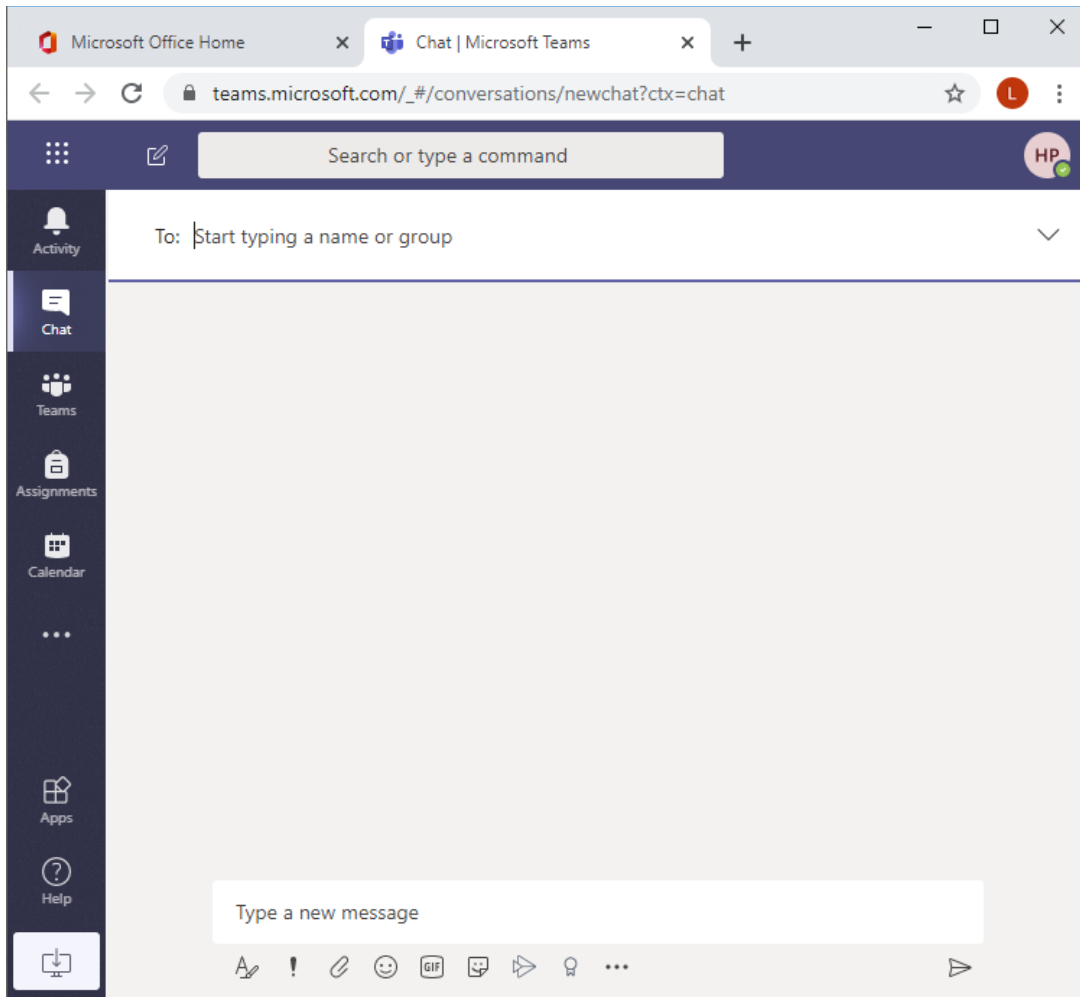
Sekiranya pengguna ingin menggunakan versi aplikasi desktop, klik pada butang **“Install Office”** untuk muat turun perisian.

MICROSOFT TEAMS

Microsoft Teams adalah platform komunikasi dan kolaborasi bersepadu yang menggabungkan fungsi-fungsi Chat, Video Meeting, penyimpanan fail (termasuk kolaborasi pada fail) dan aplikasi berintegrasi.

Microsoft Teams boleh digunakan melalui pelayar web, aplikasi desktop (PC/laptop) serta aplikasi mobile (Smartphone- Android/iOS dll).

Berikut merupakan contoh paparan Microsoft Teams menggunakan pelayar web:



Sekiranya pengguna ingin menggunakan versi desktop, klik pada ikon **“Download Desktop Version”** untuk memuat turun perisian. Pengguna juga boleh memuat turun aplikasi versi mobile melalui PlayStore/Apps Store. Untuk penggunaan perisian yang paling optimum adalah menggunakan aplikasi Desktop dengan sistem pengoperasian Windows 10 (*Best experience*).

